

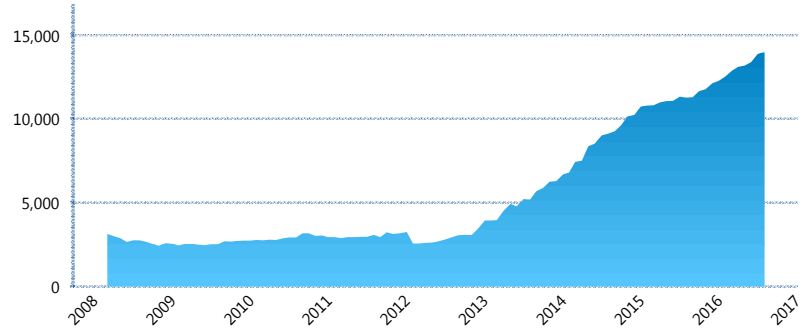
I. INFORMACIÓN FINANCIERA

I) Detalles del Fondo

Detalles del Fondo	
Razón Social	Siefore Azteca Básica 3, S.A. de C.V.
Inicio de Operaciones	03/03/2008
Tipo de Fondo	Básica
Clave Bolsa	AZTBAS3
Activos Administrados *	14,022
ISIN	MX54AZ030020
Comisión Anual	1.14%
Administrador	Afore Azteca, S. A. de C. V.
Director General	C. Sr. Eduardo Benigno Parra Ruiz
Presidente del Consejo	Ricardo Benjamín Salinas Pliego

Activos Administrados *

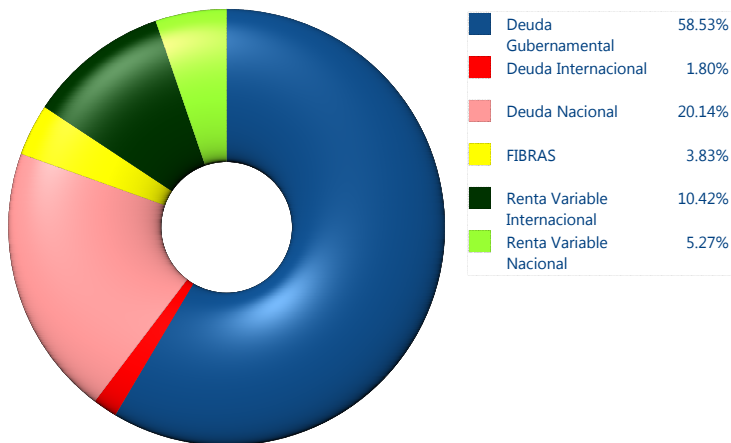
\$14,022



*Cifras en millones de pesos

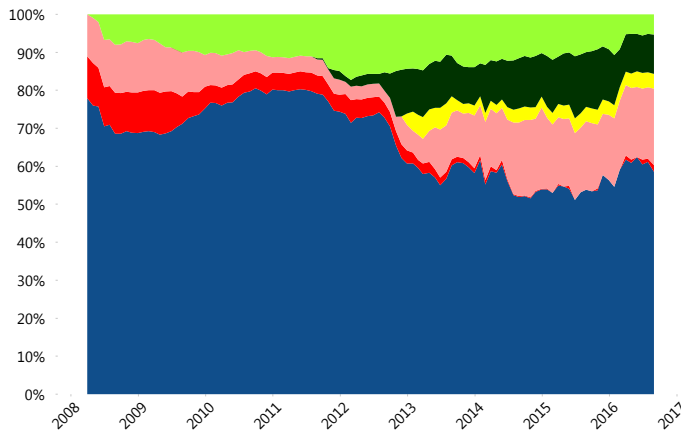
Contiene el efecto de fusiones, cortes transversales y transferencias por edad. Para mayor información consultar: <http://www.consar.gob.mx/gobmx/Aplicativo/Factsheets/EC/ECSAR.pdf>

II) Inversiones



Tipo de Instrumento		Azteca (SB3)	Sistema Básicas 3**
Renta Variable Nacional	Renta Variable Nacional	5.27%	6.77%
	Total	5.27%	6.77%
Renta Variable Internacional	Renta Variable Internacional	10.42%	13.33%
	Total	10.42%	13.33%
Mercancías	Mercancías	0.00%	0.28%
	Total	0.00%	0.28%
FIBRAS	FIBRAS	3.83%	1.91%
	Total	3.83%	1.91%
Estructurado	Estructurados	0.00%	4.81%
	Total	0.00%	4.81%
Deuda Nacional	Alimentos	0.00%	0.25%
	Automotriz	0.89%	0.04%
	Banca de Desarrollo	3.41%	1.96%
	Bancario	0.00%	1.22%
	Bebidas	0.89%	0.48%
	Cemento	0.00%	0.06%
	Centros Comerciales	0.00%	0.07%
	Consumo	1.00%	0.33%
	Deuda CP	0.60%	0.01%
	Empresas Productivas del Estado	3.57%	3.16%
	Estados	1.21%	0.68%
	Europesos	0.00%	2.88%
	Grupos Industriales	0.63%	0.74%
	Infraestructura	3.29%	3.01%
	Otros	0.00%	0.99%
	Papel	0.00%	0.13%
	Serv. Financieros	1.88%	0.22%
Telecom	1.20%	1.54%	
Transporte	0.00%	0.28%	
Vivienda	1.59%	1.76%	
Total	20.14%	19.80%	
Deuda Internacional	Deuda Internacional	1.80%	0.69%
	Total	1.80%	0.69%
Deuda Gubernamental	BONDESD	2.64%	1.15%
	BONOS	21.14%	19.51%
	BPA182	0.00%	0.01%
	BPAS	0.00%	0.06%
	BPAT	0.00%	0.00%
	CBIC	1.15%	3.76%
	CETES	0.35%	3.39%
	REPORTO	7.25%	1.14%
	UDIBONO	25.51%	21.94%
	UMS	0.49%	1.44%
Total	58.53%	52.40%	
Total	100.00%	100.00%	

Evolución de Inversiones



**Considera las inversiones de todo el grupo de SIEFORES Básicas 3
Cifras al cierre de agosto de 2016

III) Desempeño

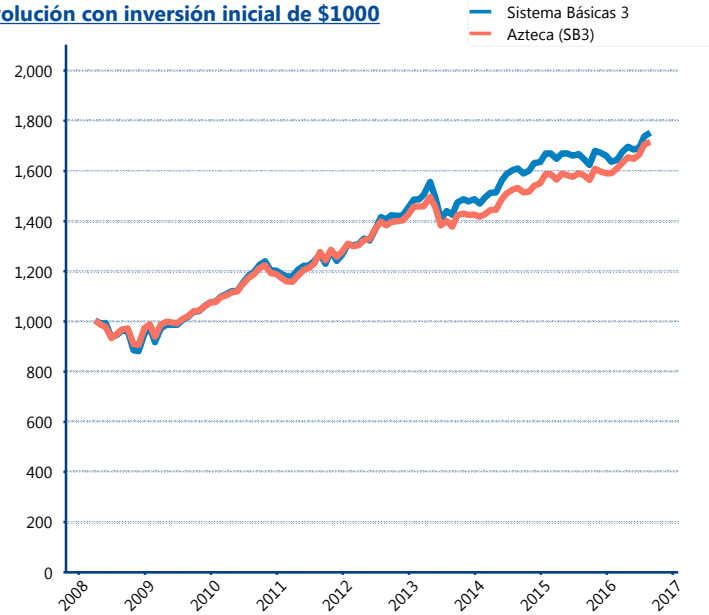
Rendimiento Bolsa

Tipo	Azteca (SB3)	Sistema Básicas 3
1 año	8.27%	6.04%
2 años	5.68%	4.19%
3 años	7.35%	6.94%
5 años	6.00%	6.61%

Indicador de Rendimiento Neto

Siefore	IRN %
PensionISSSTE (SB3)	8.84%
SURA (SB3)	8.42%
Profuturo (SB3)	8.10%
Banamex (SB3)	7.94%
Principal (SB3)	7.55%
Metlife (SB3)	7.47%
Invercap (SB3)	7.34%
XXI-Banorte (SB3)	7.27%
Azteca (SB3)	7.12%
Coppel (SB3)	7.00%
Inbursa (SB3)	4.79%
Promedio Simple	7.44 %
Promedio Ponderado	7.68 %

Evolución con inversión inicial de \$1000



Construido con el precio de la Siefore registrado en la Bolsa Mexicana de Valores

IV) Medidas de sensibilidad y riesgos

Evolución del Plazo Promedio Ponderado

